

IMPDS PROCESS

Integrated Management of Public Distribution System (IMPDS).

“एक देश एक राशन कार्ड” (IMPDS) की शुरुआत १ जनवरी २०२० को माननीय मंत्री, खाद्य आपूर्ति एवं उपभोक्ता मामले , श्री राम विलास पासवान द्वारा देश के बारह राज्यों में आरंभ कर दी गयी है । IMPDS का उद्देश्य है कि एक ही राशनकार्ड से कार्डधारक देश के दूसरे राज्य में राशन उठाव कर सकता है । उसे हर बार राशनकार्ड बनाने की आवश्यकता नहीं है ।

→ यह योजना उन प्रवासी मज़दूरों की खाद्य सुरक्षा सुनिश्चित करने में अधिक सहायक होगी जो बेहतर रोज़गार तलाशने के लिये दूसरे राज्यों में जाते हैं ।

प्रथम चरण में IMPDS की सुविधा बारह राज्यों (आंध्र प्रदेश, गोवा, गुजरात, हरियाणा, झारखण्ड, कर्नाटक, केरला, मध्य प्रदेश, महाराष्ट्र, राजस्थान, तेलंगना और त्रिपुरा) में संचालित है।

IMPDS के माध्यम से राशन प्राप्त करने की प्रक्रिया:-


- 1- यह सुविधा AAY एवं PHH (NFSA कार्डधारी) कार्डधारियों के लिए चावल एवं गहुँ के उठाव के लिए है ।
- 2- कार्डधारी ऑनलाइन डीलर से tag हो ।
- 3- राशन प्राप्त करने के लिए कार्डधारी के पास राशन कार्ड और आधार कार्ड होना आवश्यक है तथा राशन कार्ड से कार्डधारी का आधार कार्ड लिंक होना आवश्यक है ।

IMPDS PROCESS

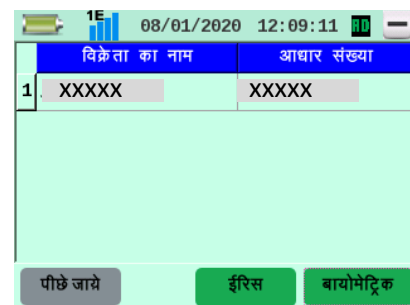
झारखण्ड में बाहर के कार्डधारी , झारखण्ड के ऑनलाइन डीलर से IMPDS के तहत राशन प्राप्त कर सकते हैं | राशन प्राप्त करने की प्रक्रिया इस प्रकार है =>

Step-1: ऑनलाइन डीलर अपने HHT मशीन में लॉगिन करेंगे

Step- 1 : डीलर लॉगिन पे

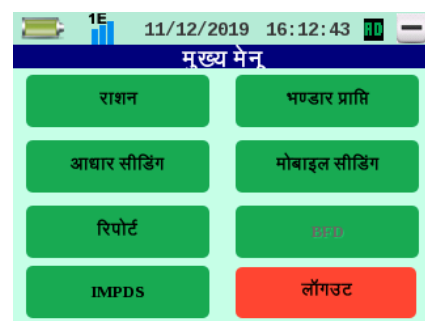


Step-2: सफलता पूर्वक लॉगिन के बाद डीलर एवं उसके सदस्य जो HHT से राशन बांट सकते हैं उनकी सूची प्रदर्शित होगी |



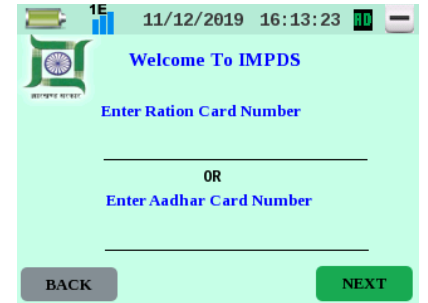
Step-3: सत्यापन सफलता पूर्वक होने के बाद नया स्क्रीन इस प्रकार होगा |

1. जो झारखण्ड के कार्डधारी हैं उनके लिए राशन आप्शन पर क्लिक करके आगे बढ़ें |
2. जो झारखण्ड से बाहर के कार्डधारी हैं उनके लिए आईएमपीडीएस के माध्यम से राशन वितरण के लिए **IMPDS** बटन पे क्लिक करें |



IMPDS PROCESS

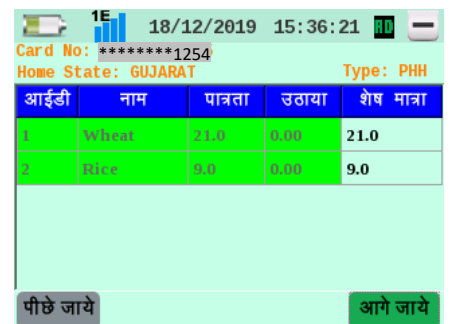
Step-4: जैसे ही IMPDS पे क्लिक करेंगे स्क्रीन इस प्रकार आएगा | लाभुक अपना राशन कार्ड की संख्या या आधार नंबर अंकित करें तथा **NEXT** बटन को दबाएँ |



Step-5: तत्पश्चात कृपया प्रतीक्षा करें (संदेश आएगा) जिसके पश्चात next बटन दबाए |

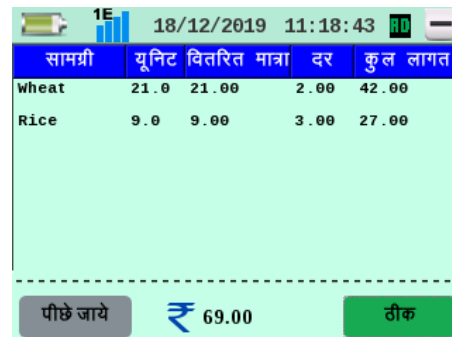


Step-6: तत्पश्चात उस राशन कार्ड हेतु राशन सामाग्री की सूची प्रदर्शित होगी | आप मात्रा की प्रविष्टि कर (**आगे जाये**) का बटन दबाये | आप पहली बार में वर्तमान महीने की पात्रता का 50 % ही उठा सकते हैं | शेष मात्रा आप सात दिन के बाद उठा सकते हैं |



IMPDS PROCESS

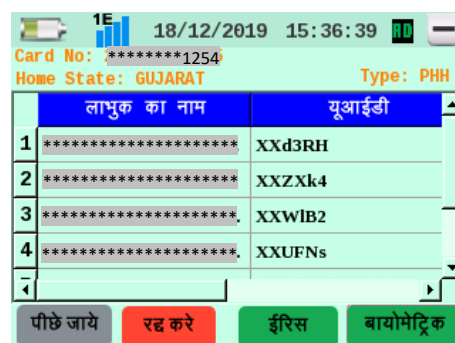
Step-7: इसके बाद एक स्क्रीन पर राशन कार्ड की सूची एवं देय राशी प्रदर्शित होगी जो लाभुक द्वारा सहमिति दिये जाने के पश्चात **ठीक** बटन को आगे की प्रक्रिया के लिए दबाना है |



सामग्री	यूनिट	वितरित मात्रा	दर	कुल लागत
wheat	21.0	21.00	2.00	42.00
Rice	9.0	9.00	3.00	27.00

पीछे जाये ₹ 69.00 ठीक

Step-8: तत्पश्चात उस राशन कार्ड के लाभुक की सूची प्रदर्शित होगी जिसमें से आधार संख्या वाले आए लाभुक का चयन कर **biometric** बटन दबाना है |

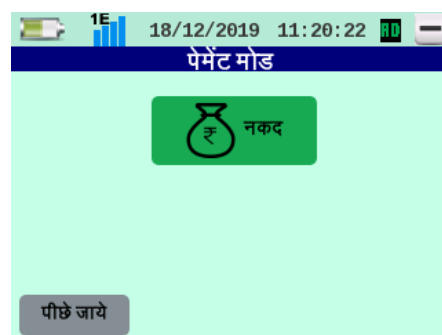


Card No: *****1254
Home State: GUJARAT Type: PHH

लाभुक का नाम	यूआईडी
1 *****	XXd3RH
2 *****	XXZXk4
3 *****	XXWIB2
4 *****	XXUFNs

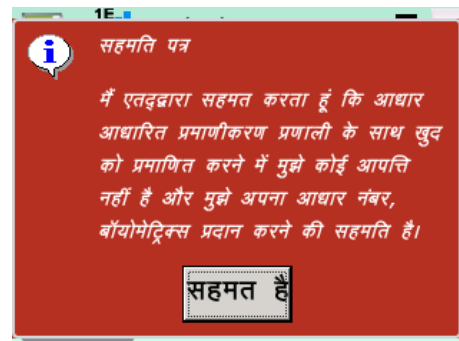
पीछे जाये रद्द करे ईरिस बायोमेट्रिक

Step-9: अगला स्क्रीन में लें - देन का विवरण आएगा जैसा की स्क्रीन में दिखाया गया है | **नकद** बटन पे क्लिक करें |

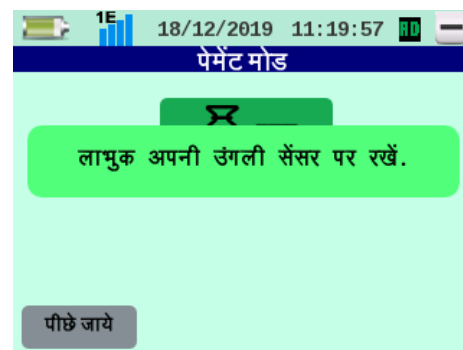


IMPDS PROCESS

Step-10: तत्पश्चात सहमति पत्र का स्क्रीन आएगा जैसा की स्क्रीन में दिखाया गया है | लाभुक ध्यानपूर्वक पढ़कर **सहमत है** बटन पर क्लिक करें |



Step-11: तत्पश्चात लाभुक अपनी उँगली सेंसर पर रखेंगे | यदि लाभुक का authentication सफल होता है तो पूर्ण लेन - देन की विवरणी मुद्रित कर रशीद निकालेंगे | यदि लाभुक का authentication विफल होता है तो पुनः प्रक्रिया के लिए पहली स्क्रीन पर चले जायेंगे |



Step-12: लेन - देन पूर्ण होने के उपरांत जनवितरण प्रणाली दुकानदार epos मशीन के साथ संगलन पेपर रोल के माध्यम से पूर्ण लेन - देन की विवरणी मुद्रित कर रशीद निकालेंगे |



नोट:- IMPDS Transaction की जानकारी के लिए इस लिंक में देखें - <http://www.impds.nic.in:8080/portal>

IMPDS PROCESS

Jharkhand Government PDS Syst: x IMPDS : Welcome x +

Not secure | impds.nic.in:9080/portal

ENGLISH

Department of Food & Public Distribution
Ministry of Consumer Affairs, Food & Public Distribution
Government of India

One Nation One Ration Card

NIC National Informatics Centre

HOME JAN -2020

STATES	10	DISTRICTS	66	FPS	335	RATION CARD	516	BENEFICIARY	2,346
TOTAL TRANSACTIONS	535	AAY - TRANSACTIONS	43	PHH - TRANSACTIONS	492	WHEAT DISTRIBUTION (IN KG.)	540.70	RICE DISTRIBUTION (IN KG.)	5,030.85

SALE STATE	HOME STATE											
	AP	GA	GJ	HR	JH	KA	KL	MP	MH	RJ	TS	TR
ANDHRA PRADESH	NA	0	0	0	0	1	0	0	0	0	39	0
GOA	0	NA	0	0	0	0	0	0	6	0	0	0
GUJARAT	0	0	NA	0	0	0	0	2	1	0	0	0
HARYANA	0	0	0	NA	0	0	0	0	4	1	0	0
JHARKHAND	0	0	0	0	NA	0	0	0	0	0	0	0
KARNATAKA	1	0	0	0	0	NA	0	0	0	0	0	0
KERALA	0	0	0	0	0	25	NA	0	4	2	0	0
MADHYA PRADESH	0	0	1	0	0	0	0	NA	9	5	0	0
MAHARASHTRA	0	0	9	0	0	1	0	0	NA	1	2	0
RAJASTHAN	0	0	4	1	0	0	0	1	0	NA	0	0
TELANGANA	328	0	0	0	0	15	0	0	68	0	NA	0
TRIPURA	0	0	0	0	0	0	0	0	0	0	0	NA